

わかりやすい  
場所に保管  
してください

# 災害

から

# 身

を

# 守る

ために

!

 防災のしおり・羽幌町防災ハザードマップ



羽幌町役場

〒078-4198 苫前郡羽幌町南町1番地の1 TEL.0164-62-1211 FAX.0164-62-1219

 <http://www.town.haboro.lg.jp/>

 平成23年1月作成

# は ・ じ ・ め ・ に ・

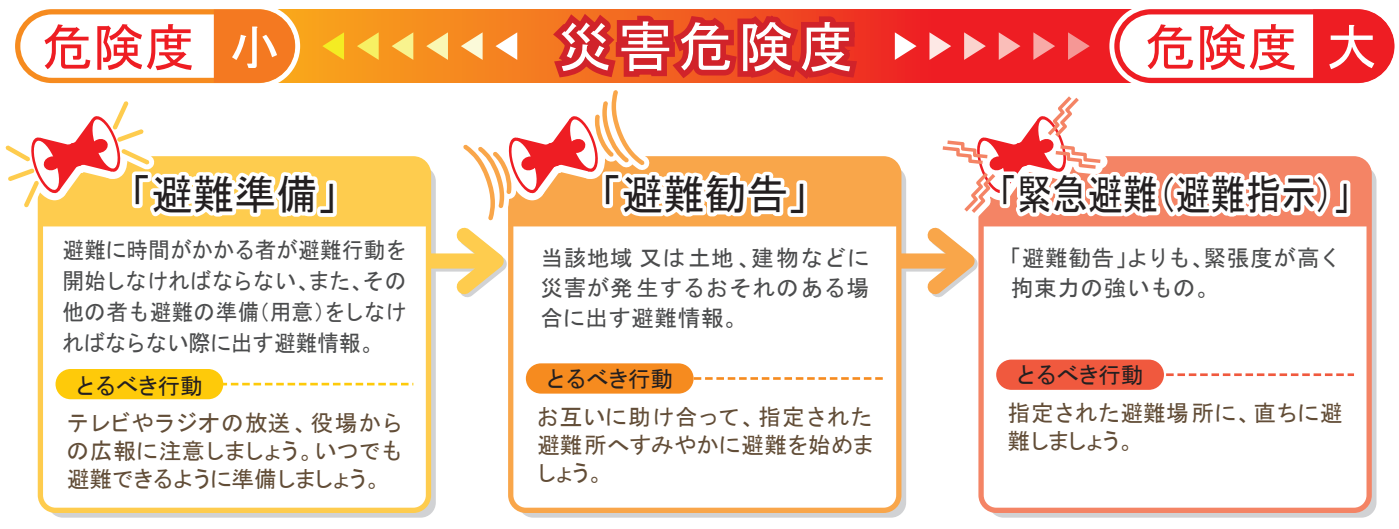
この「羽幌町 防災のしおり」の巻末に付属している防災ハザードマップは、台風 大雨 津波などの災害によって被害が想定される箇所や危険性の高い場所、避難所の位置などを地図に示したものです。

災害は、いつどこで発生するかわかりません。近年のゲリラ豪雨や地震の震源地の位置によっては、この防災ハザードマップに示した区域以外でも発生することがあります。

いざという時に備え、あなたの家から避難所までの順路や家族の連絡先などを書き込んで、使いやすい場所に保管しておきましょう。

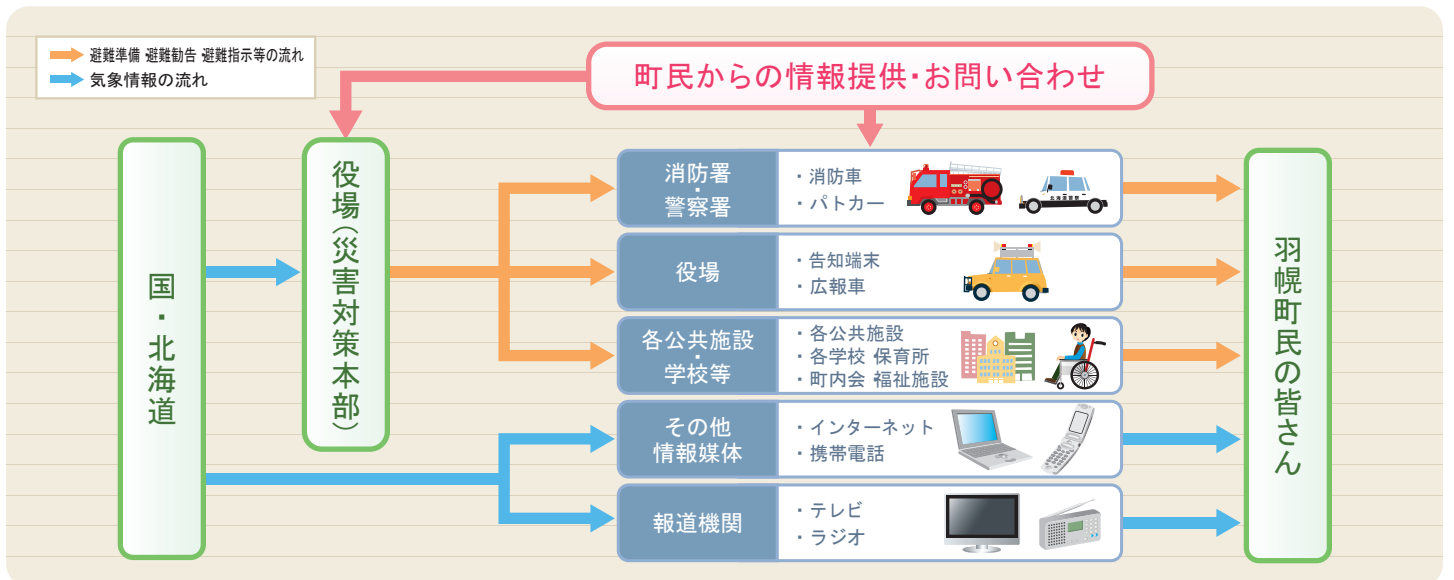
## 1 避難情報について

災害の恐れがある時は、状況に応じて町から【避難準備】、【避難勧告】、【避難指示】が発令されますので、これらの情報に十分注意しましょう。




## 2 災害情報の伝達経路

状況に応じて、気象(大雨 洪水等の注意報、警報や台風 地震など)情報と避難準備 避難勧告 避難指示は、下の図のように町民の皆さんに伝えられます。



### 3 一時避難場所・避難所一覧



#### 一時避難場所一覧

➡ 避難者が一時的に避難する学校のグラウンドや公園です。

No.	施設	収容可能人数	所在地	備考	No.	施設	収容可能人数	所在地	備考
1	羽幌小学校グラウンド	5,300	南5条5丁目1		10	旧光洋小学校校庭	3,600	字汐見317	
2	南町運動広場	6,000	南町1-2		11	旧幌北小学校校庭	2,200	字上築613-2	
3	レストパークはぼろ	2,000	南7条3丁目		12	旧曙小学校校庭	2,400	字曙140-2	
4	羽幌高等学校グラウンド	21,000	南町8		13	天売弁天展望台	1,000	大字天売字弁天	愛鳥の碑
5	羽幌町スポーツ公園	9,500	栄町251		14	天売小中学校グラウンド	9,100	大字天売字和浦121-3	
6	リバーサイド公園	3,500	北5条1丁目19		15	焼尻小学校グラウンド	2,600	大字焼尻字豊崎105	
7	羽幌中学校グラウンド	9,500	北5条3丁目2		16	焼尻中学校グラウンド	5,000	大字焼尻字豊崎105	
8	旧中央小学校校庭	2,500	字中央619		17	焼尻総合グラウンド	5,000	大字焼尻字緑ヶ丘9	
9	旧朝日小学校校庭	2,600	字朝日29						



#### 避難所一覧

➡ 避難者を収容するための体育館などの建物です。冬期間など上記の「一時避難場所」が使用に適さない状態の時には、一時避難場所としても使用します。

No.	避難所	収容可能人数	所在地	電話番号	No.	避難所	収容可能人数	所在地	電話番号
1	築港集会所	10	港町1丁目	-	21	平集会所	30	字平191	62-4849
2	羽幌保育園	95	南2条丁目16	62-1656	22	朝日集会所	25	字朝日393-2	-
3	幸町コミュニティセンター	30	港町6丁目22	-	23	高台地区集会所	25	字高台400	-
4	幸町南集会所	20	幸町53-2	-	24	築別集会所	30	字築別67-11	-
5	羽幌町老人憩の家	10	南4条4丁目	62-1333	25	築別老人寿の家	30	字築別416	62-1250
6	羽幌小学校	1,300	南5条5丁目1	62-1040	26	上築西集会所	25	字上築115-1	62-1895
7	羽幌町武道館	260	南6条4丁目5-1	62-1981	27	上築中央集会所	30	字上築265	62-3500
8	羽幌町中央公民館	960	南6条2丁目16-1	62-1178	28	上築東集会所	10	字上築424	-
9	南町集会所	25	南町16-84	-	29	曙生活館	30	字曙139	62-1384
10	羽幌高等学校	1,000	南町8	62-1050	30	栄町夕陽ヶ丘団地集会所	30	栄町93-12	62-6400
11	栄町南集会所	25	栄町175-1	-	31	天売へき地保健福祉館	40	天売字弁天53	01648-3-5318
12	栄町コミュニティセンター	35	栄町101-71	-	32	天売総合研修センター	75	天売字和浦73	01648-3-5041
13	北町集会所	35	北町55-13	-	33	天売小中学校	420	天売字和浦121	01648-3-5044
14	川北地区青少年育成センター	40	北3条4丁目1	-	34	天売ちびっこランド	40	天売字和浦33-2	01648-3-5033
15	羽幌中学校	1,380	北5条3丁目2	62-1055	35	焼尻生活館	50	焼尻字東浜56	-
16	幸陽館	30	南4条丁目	-	36	焼尻総合研修センター	150	焼尻字東浜260	01648-2-3323
17	羽幌町総合体育館	1,700	字朝日31番地	62-6030	37	焼尻へき地保健福祉館	40	焼尻字豊崎144	-
18	寿町集会所	20	寿町2-2	-	38	焼尻西浦コミュニティセンター	100	焼尻字西浦146-1	-
19	寿生活改善センター	45	寿町178-6	-	39	焼尻小学校	220	焼尻字豊崎105	01648-2-3242
20	中央集会所	50	字中央623	-					

## 4 水害に備える!!



河川に接する低い土地や地盤がゆるく不安定な造成地は、水害の危険性が高い場所です。日頃から次の点に注意が必要です。

### ▶ 天気予報や気象情報に注意!



台風や豪雨はある程度、襲来の時期や規模などを予測できます。ふだんから**気象情報**に十分注意して、風や雨に対する万全の対策を立てることが大切です。

### ▶ 避難場所を確認!



**防災ハザードマップ**に示されたあなたの近くの**避難場所**を確認しておきましょう。

### ▶ 家の内外を点検整備!



トタンのめくれや、アンテナが不安定になっていると竜巻や台風時の被害の元になります。

### ▶ 安全な避難順路の確認!



- **避難場所**までの**実際の道順**を確認しましょう。
- **目印**になるものを、おぼえておく  
と便利です。

## 5 もしも水害が発生したら?




次の点に注意し、避難する時は気をつけて行動しましょう。

### ▶ 自主的に避難準備を!



ラジオ・テレビで最新の**気象・災害情報**に注意し、危険を感じたら**避難準備**をしましょう。

### ▶ 避難する前に…



避難する前に、ガス、電気、火種を消し、**避難場所**を確認。万一、途中で家族が離ればなれになった時の**集合場所**を決めておきましょう。

### ▶ 呼びかけに注意!



役場、消防署、警察署からの**避難の呼びかけ**に注意しましょう。

### ▶ お年寄りなどの避難に協力を!



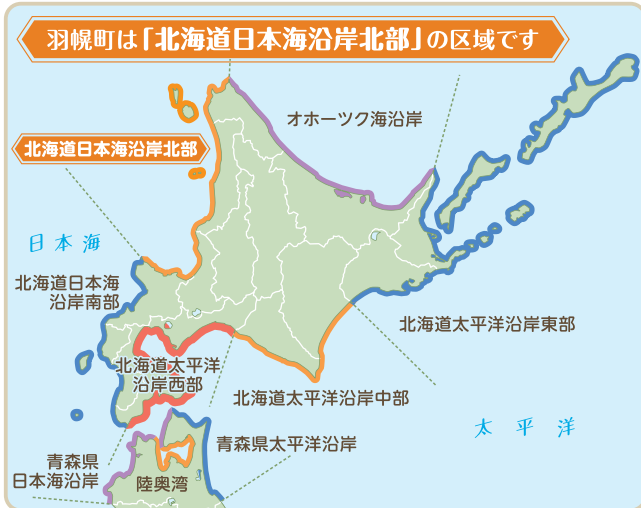
避難する場合は、**お年寄り**、**幼児**、**傷病者**、**障がいのある方**が**優先的**に避難できるよう協力しましょう。

## 6 津波とは？

### ▶ 津波情報の種類

種類	解説	発表される津波の高さ	
津波警報	大津波	高いところで3m程度以上の津波が予想されますので、厳重に警戒して下さい。	3m、4m、6m、8m、10m以上
	津波	高いところで2m程度の津波が予想されますので、警戒して下さい。	1m、2m
津波注意報	高いところで0.5m程度の津波が予想されますので、注意して下さい。	0.5m	

### ▶ 津波警報・注意報を発表する地域



### ▶ 津波警報・注意報の発表後の避難勧告

#### 津波警報発表

警報発表と同時に災害対策本部が設置され、ほぼ同時に避難勧告が発令されます。

))) 消防サイレンの吹鳴 (((

1分吹鳴 → (5秒休止) → くり返し (約5分間)


広報車の巡回など

指定避難所または高い場所へ避難する

### ▶ 津波の特長


#### 津波は繰り返す来る！

津波は繰り返し襲ってきます。波が落ち着くまでは注意しましょう。



#### 引き潮がなくても注意！

津波の前には引き潮が必ずあるとは限りません。



#### 津波のスピードは速い！

震源が近い場合には、「注意報」や「警報」が出る前に来る津波もあります。直ちに避難しましょう。



#### 満潮時は要注意！

水位が高くなっているため、津波がより大きくなります。



## 7 津波警報が出たら！！

津波から身を守る最大のポイントは、すばやく避難することです。大きな被害が出る前に行動しましょう。

#### 高い場所に避難する！

海岸から「より遠く」ではなく、「より高い」場所へ避難しましょう。その際、原則として車は使わないようにしましょう。



#### 揺れに要注意！

小さな揺れでも、揺れがなくても津波の可能性がります。



#### 海岸・河川に近づかない！

注意報、警報が解除されるまで海辺や河川には近づかない。



#### 警報が出たら…

家族や近所に知らせ、急いで高い場所へ避難し、警報が解除されるまで戻らないようにしましょう。



## 8 土砂災害情報とは？

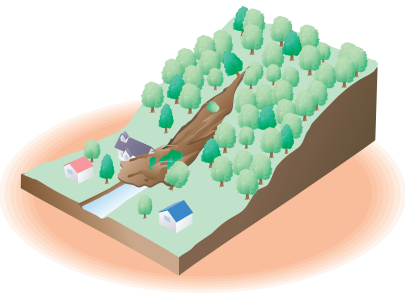
大雨による土砂災害発生危険度が高まった時、市町村長が避難勧告等を発表する際の判断や住民の自主避難の参考となるように、北海道と旭川地方気象台が共同で発表する災害情報です。

### ▶ 土砂災害の種類について

一般的に土砂災害は、降雨や融雪で地中の水分が増えて地盤が緩み、さらに長雨や強雨が続いたときに発生するとされています。土砂災害の要因となる降雨について、常日頃から注意しておく必要があります。

#### 土石流

山や川の石や土砂が、大雨などにより、水と一緒に激しく流れ下る現象。



#### がけ崩れ

雨や雪どけ水、地震などの影響によって、急激に斜面が崩れ落ちる現象。



#### 地すべり

雨や雪どけ水が地下にしみこみ、断続的に斜面が滑り出す現象。




## 9 土砂災害に備える！

### ▶ こんな前ぶれ現象に注意！

次のような現象を察知した場合は、土砂災害が直後に起こる可能性があります。直ちに周りの人と安全な場所へ避難するとともに、関係機関へ通報してください。



山鳴りがする



雨が降り続けているのに川の水位が下がる



地面にひび割れができる



川が濁り流木が混ざりはじめる



小石がパラパラ落ちてくる



斜面から水がふき出す

### ▶ 雨に注意しましょう



土砂災害の多くは雨が原因で起こります。

1時間に20ミリ以上、または降り始めから100ミリ以上の降雨量になったら、十分な注意が必要です。

### ▶ 逃げ方を覚えましょう



土石流は速度が速いため、流れを背にしていたのでは追いつかれてしまいます。土砂の流れる方向に対して直角に逃げるようにしましょう。

# ！ 日頃の備え



いつ起こるかわからない災害には、次の備えが必要です。

## ▶ 天気予報や気象情報に気をつける



台風シーズンなど、洪水が起こりやすい時期には、テレビ・ラジオ・新聞の天気予報に注意し、天気の変り変わりに気をつけましょう。

## ▶ 非常食や持ち出すものを準備しておく



非常食には、調理の手間がかからず、水もあまり使用しないもの（シトルト食品や缶詰など）を選びます。また懐中電灯やラジオ、乾電池も忘れずに用意しておきましょう。

## ▶ 大雨や台風に備える



家の周りに吹き飛ばされそうなものはないか、家に傷んでいる所はないか確認しておきましょう。また、家の前の排水溝がつまっていないかなどの確認も必要です。

## ▶ 地域への気配り



自分の家族や住みだけではなく、地域全体にも目を向けましょう。特に、一人暮らしのお年寄りや病気の人たちには、普段からの気配りが必要です。

## ▶ 避難場所や避難順路を確認しておく

この防災ハザードマップには、洪水や津波時に避難する場所が示されています。自分の地区の避難場所はどこなのか、そこへ安全に行くためにはどう行けば良いのかを確認しておきましょう。



# ！ わが家の防災メモ



いざという時に備えて、家族の名前や連絡先などを書き込んでおきましょう。

▶ 一時避難場所

▶ 避難所

家族の名前	生年月日	血液型	既往症	会社・学校または携帯電話番号
	M・T・S・H 月 年 日	型 Rh(+・-)		
	M・T・S・H 月 年 日	型 Rh(+・-)		
	M・T・S・H 月 年 日	型 Rh(+・-)		
	M・T・S・H 月 年 日	型 Rh(+・-)		
	M・T・S・H 月 年 日	型 Rh(+・-)		
	M・T・S・H 月 年 日	型 Rh(+・-)		
	M・T・S・H 月 年 日	型 Rh(+・-)		

# ！ 非常持ち出し品・チェックリスト



万一の際に備えて、家庭では次のようなものを準備し、定期的にチェックをしておきましょう。



▶ 必需品

<input type="checkbox"/> 懐中電灯 	<input type="checkbox"/> 非常食 	<input type="checkbox"/> 飲料水 
<input type="checkbox"/> 携帯ラジオ・予備電池 	<input type="checkbox"/> タオル・毛布 	<input type="checkbox"/> 衣類・下着類 
<input type="checkbox"/> 救急セット 	<input type="checkbox"/> 貴重品 	<input type="checkbox"/> ロープ 

▶ 必要に応じて準備しましょう

<input type="checkbox"/> ビニール袋・ティッシュ	<input type="checkbox"/> 使い捨て食器	<input type="checkbox"/> ヘルメット
<input type="checkbox"/> ろうそく・マッチ・ライター	<input type="checkbox"/> せっけん	<input type="checkbox"/> ドライシャンプー
<input type="checkbox"/> 粉ミルク・ほ乳びん・紙おむつ	<input type="checkbox"/> 軍手	<input type="checkbox"/> 携帯用ナイフ

